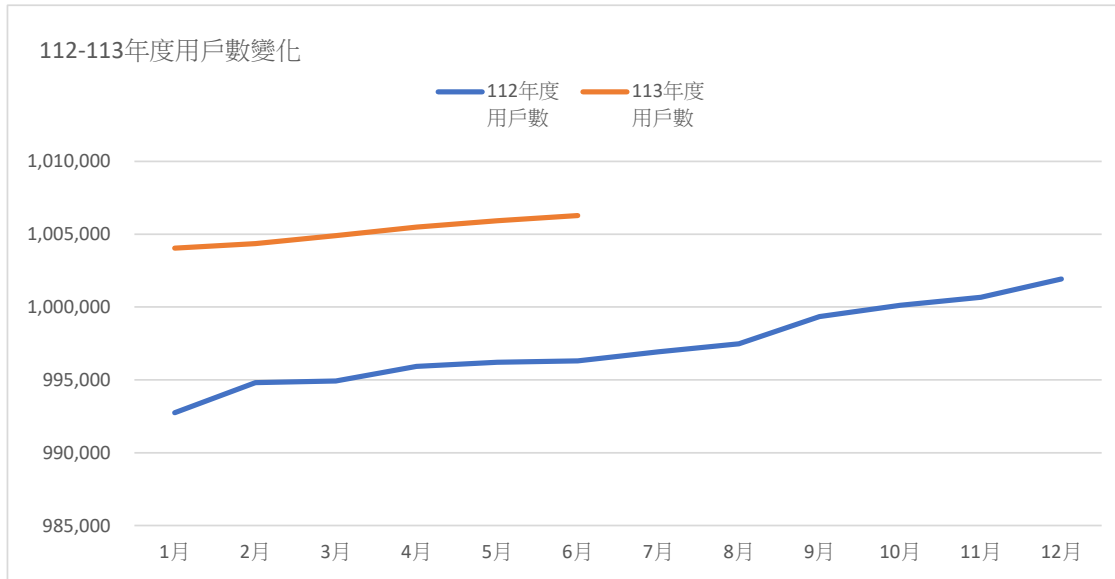


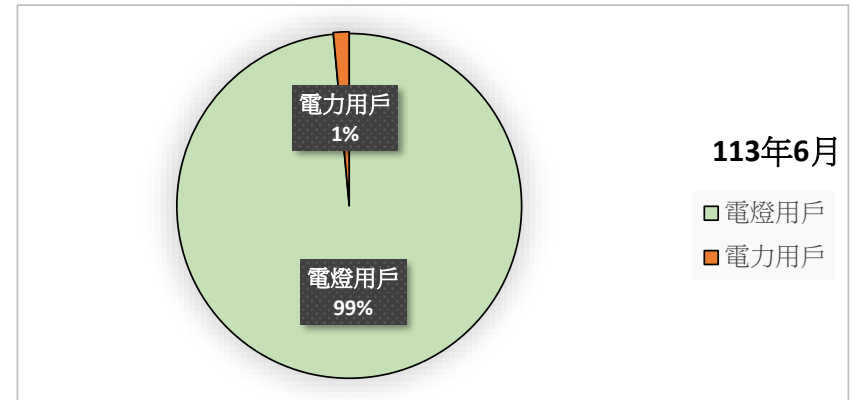
一、用電戶數

113年6月底轄區用戶總數100萬6,282戶，與去年同期用戶99萬6,309戶比較，成長1%，其中電燈用戶99萬1,490戶占98.53%；電力用戶1萬4,792戶占1.47%。

	1月	2月	3月	4月	5月	6月	7月	8月	9月	10月	11月	12月
112年度用戶數	992,744	994,815	994,916	995,933	996,218	996,309	996,920	997,472	999,343	1,000,113	1,000,667	1,001,926
113年度用戶數	1,004,043	1,004,362	1,004,909	1,005,495	1,005,919	1,006,282						
成長率	1.14%	0.96%	1.00%	0.96%	0.97%	1.00%						



電燈用戶	991,490	98.53%
電力用戶	14,792	1.47%

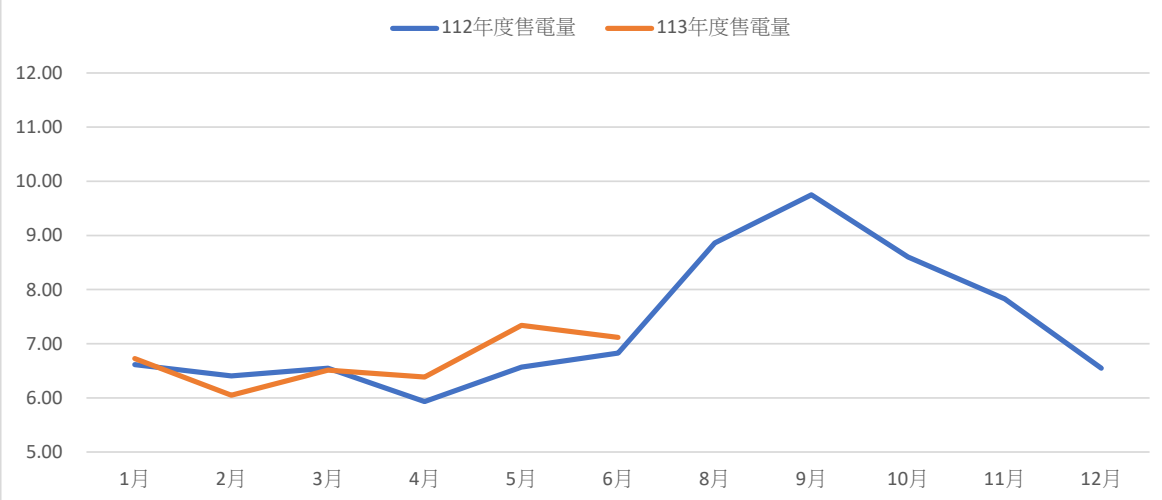


二、售電量

113年1至6月累積售電量約40.13億度，本月售電量較去年同期增加4.25%，其中電力用電占44.2%，一般住家商店等電燈用電占55.8%。

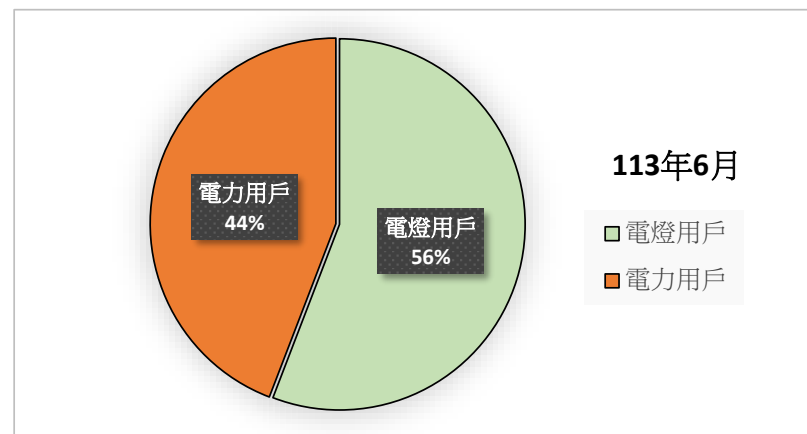
(億度)	1月	2月	3月	4月	5月	6月	7月	8月	9月	10月	11月	12月
112年度售電量	6.61	6.41	6.55	5.93	6.57	6.83	8.32	8.86	9.75	8.60	7.83	6.55
113年度售電量	6.73	6.05	6.51	6.38	7.34	7.12						
成長率	1.73%	-5.57%	-0.56%	7.64%	11.76%	4.25%						

112-113年度售電量變化



(億度)

電燈用戶	3.97	55.8%
電力用戶	3.14	44.2%



三、電費收入

113年1至6月累積電費收入約120.77億元，本月較去年同期增加14.46%，其中電力電費收入占54.2%，一般住家商店等電燈電費收入占45.8%。

(億元)	1月	2月	3月	4月	5月	6月	7月	8月	9月	10月	11月	12月
112年度電費收入	17.27	16.97	17.32	15.99	19.43	21.09	27.37	30.94	34.46	28.79	23.76	19.58
113年度電費收入	19.13	16.80	18.28	18.89	23.53	24.14						

