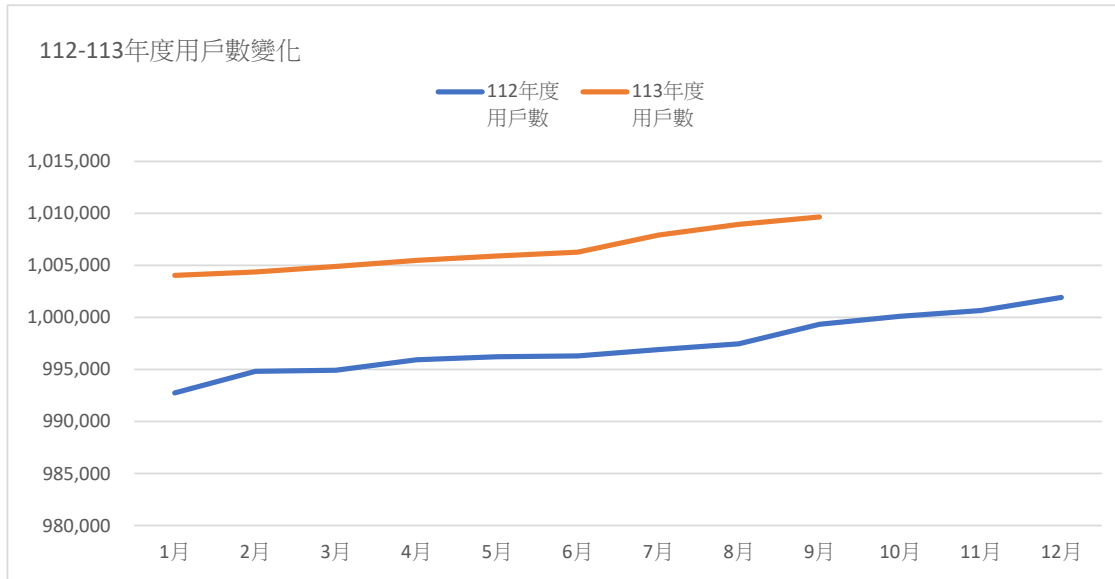


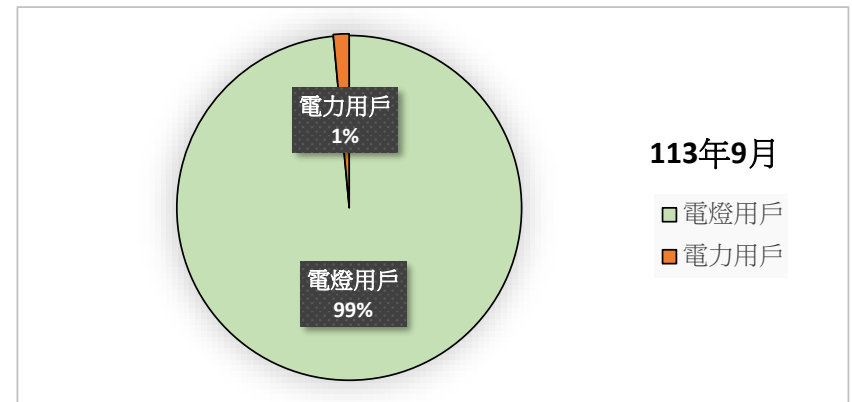
### 一、用電戶數

113年9月底轄區用戶總數100萬9,658戶，與去年同期用戶99萬9,343戶相比，成長1.03%，其中電燈用戶99萬4,805戶占98.53%；電力用戶1萬4,853戶占1.47%。

	1月	2月	3月	4月	5月	6月	7月	8月	9月	10月	11月	12月
112年度用戶數	992,744	994,815	994,916	995,933	996,218	996,309	996,920	997,472	<b>999,343</b>	1,000,113	1,000,667	1,001,926
113年度用戶數	1,004,043	1,004,362	1,004,909	1,005,495	1,005,919	1,006,282	1,007,920	1,008,959	<b>1,009,658</b>			
成長率	1.14%	0.96%	1.00%	0.96%	0.97%	1.00%	1.10%	1.15%	<b>1.03%</b>			



電燈用戶	994,805	98.53%
電力用戶	14,853	1.47%

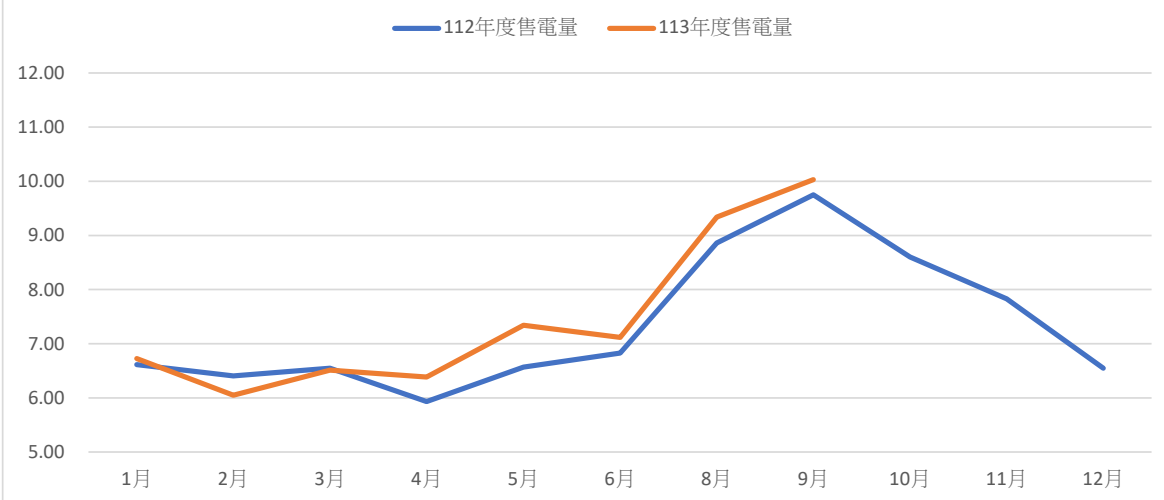


## 二、售電量

113年1至9月累積售電量約68.01億度，本月售電量較去年同期增加2.87%，其中電力用電占35.2%，一般住家商店等電燈用電占64.8%。

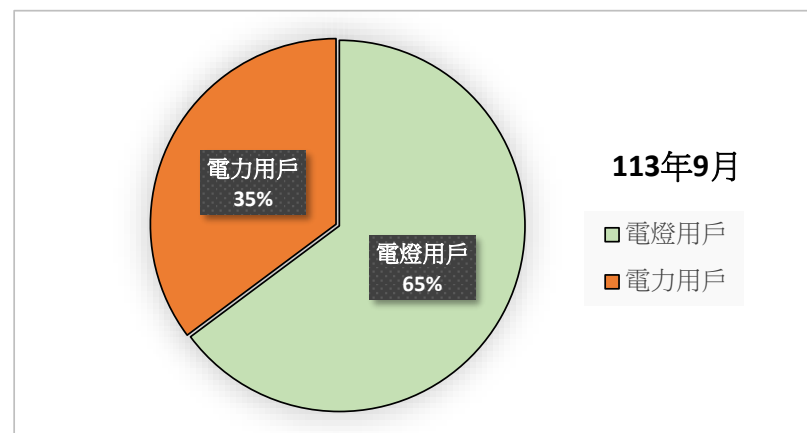
(億度)	1月	2月	3月	4月	5月	6月	7月	8月	9月	10月	11月	12月
112年度售電量	6.61	6.41	6.55	5.93	6.57	6.83	8.32	8.86	<b>9.75</b>	8.60	7.83	6.55
113年度售電量	6.73	6.05	6.51	6.38	7.34	7.12	8.51	9.34	<b>10.03</b>			
成長率	1.73%	-5.57%	-0.56%	7.64%	11.76%	4.25%	2.28%	5.42%	<b>2.87%</b>			

112-113年度售電量變化



(億度)

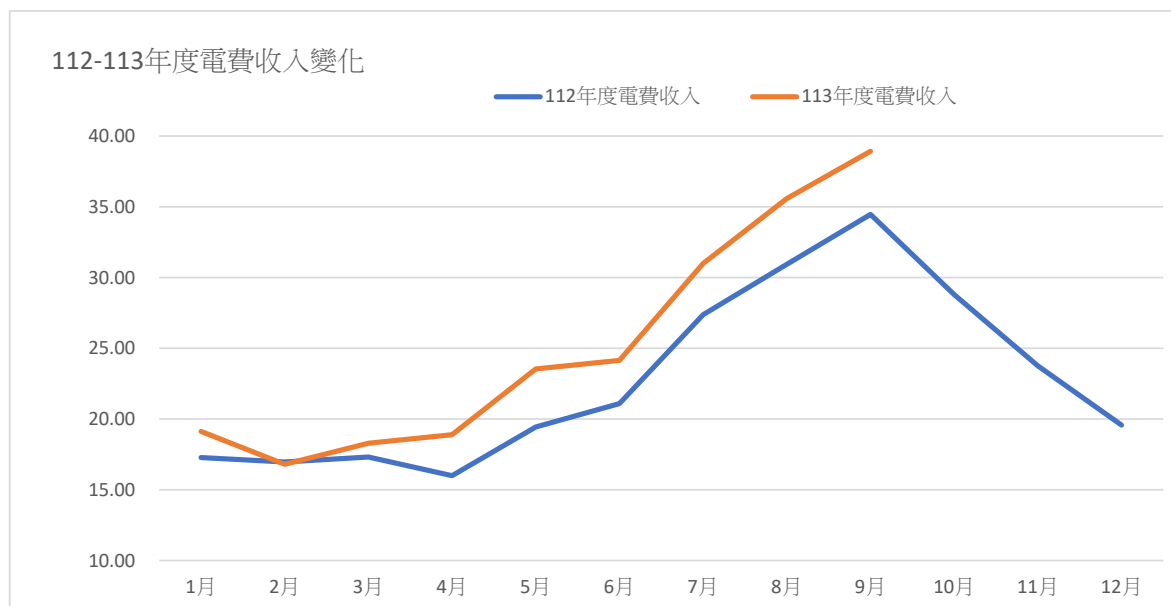
電燈用戶	6.50	64.8%
電力用戶	3.53	35.2%



### 三、電費收入

113年1至9月累積電費收入約226.26億元，本月較去年同期增加12.94%，其中電力電費收入占38.4%，一般住家商店等電燈電費收入占61.6%。

(億元)	1月	2月	3月	4月	5月	6月	7月	8月	9月	10月	11月	12月
112年度電費收入	17.27	16.97	17.32	15.99	19.43	21.09	27.37	30.94	<b>34.46</b>	28.79	23.76	19.58
113年度電費收入	19.13	16.80	18.28	18.89	23.53	24.14	31.00	35.58	<b>38.92</b>			



	(億元)	
電燈用戶	24.00	61.6%
電力用戶	14.93	38.4%

