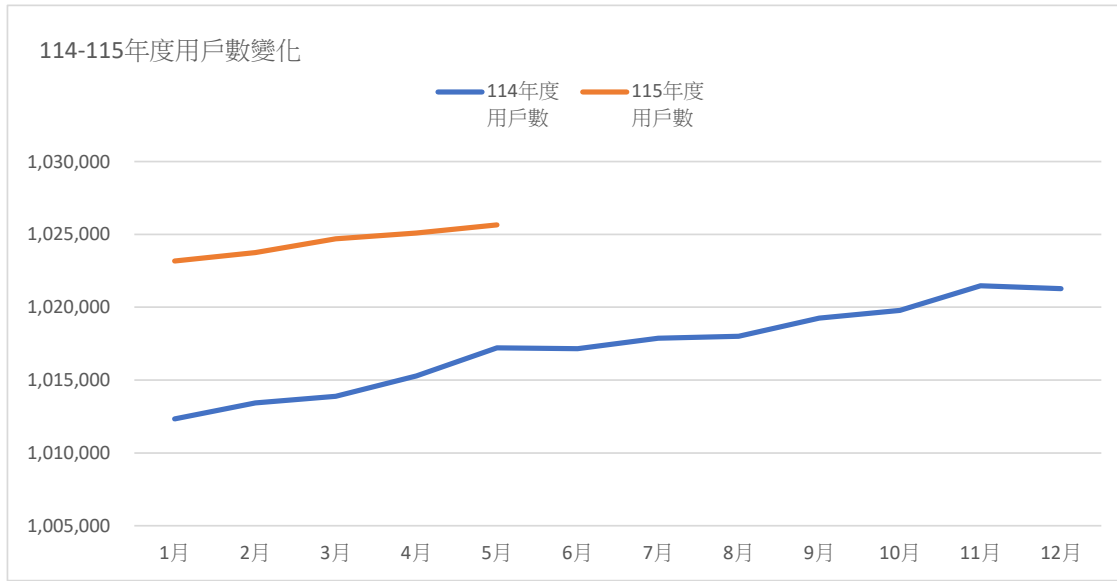


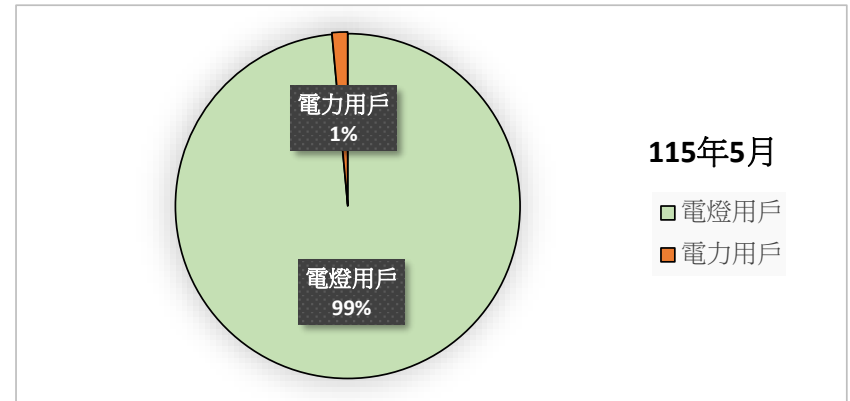
一、用電戶數

115年5月底轄區用戶總數102萬5,652戶，與去年同期用戶101萬7,215戶相比，成長0.83%，其中電燈用戶101萬688戶占98.54%；電力用戶1萬4,964戶占1.46%。

	1月	2月	3月	4月	5月	6月	7月	8月	9月	10月	11月	12月
114年度用戶數	1,012,333	1,013,424	1,013,879	1,015,282	1,017,215	1,017,145	1,017,874	1,018,003	1,019,251	1,019,773	1,021,473	1,021,283
115年度用戶數	1,023,172	1,023,749	1,024,697	1,025,094	1,025,652							
成長率	1.07%	1.02%	1.07%	0.97%	0.83%							



電燈用戶	1,010,688	98.54%
電力用戶	14,964	1.46%

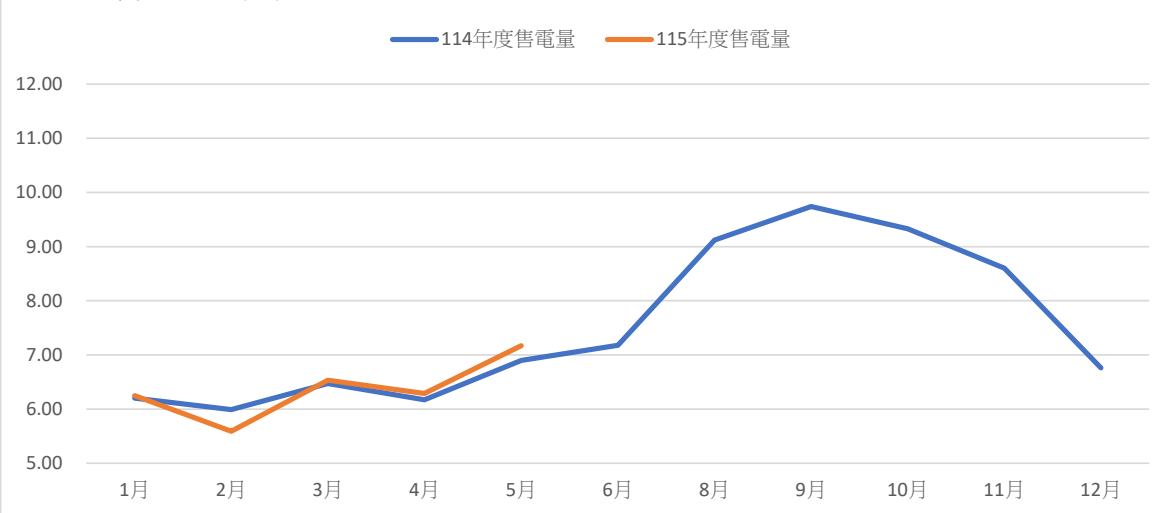


二、售電量

115年1至5月累積售電量約31.83億度，115年5月售電量較去年同期增加約3.91%，其中電力用電占44.5%，一般住家商店等電燈用電占55.5%。

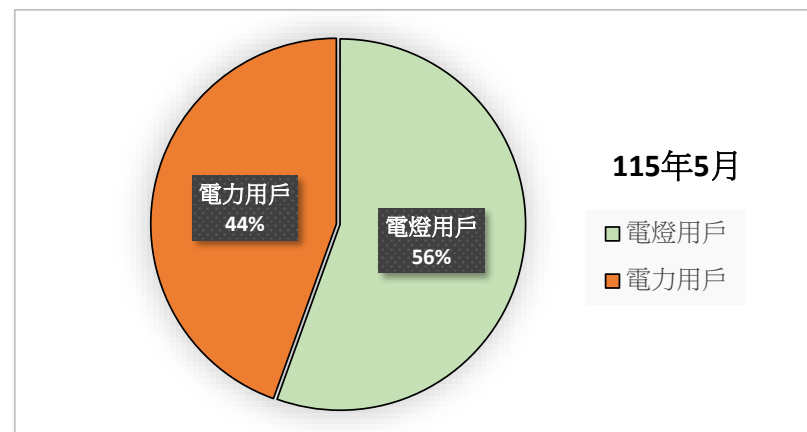
(億度)	1月	2月	3月	4月	5月	6月	7月	8月	9月	10月	11月	12月
114年度售電量	6.20	5.99	6.47	6.17	6.90	7.18	8.74	9.12	9.74	9.33	8.60	6.76
115年度售電量	6.25	5.59	6.53	6.29	7.17							
成長率	0.81%	-6.68%	0.93%	1.94%	3.91%							

114-115年度售電量變化



(億度)

電燈用戶	3.98	55.5%
電力用戶	3.19	44.5%



三、電費收入

115年1至5月累積電費收入約105.56億元，115年5月較去年同期增加5.66%，其中電力電費收入占54.3%，一般住家商店等電燈電費收入占45.7%。

(億元)	1月	2月	3月	4月	5月	6月	7月	8月	9月	10月	11月	12月
114年度電費收入	19.79	19.25	20.81	20.03	23.49	25.78	33.79	36.12	39.45	35.58	29.77	23.04
115年度電費收入	20.49	18.06	21.24	20.95	24.82							

